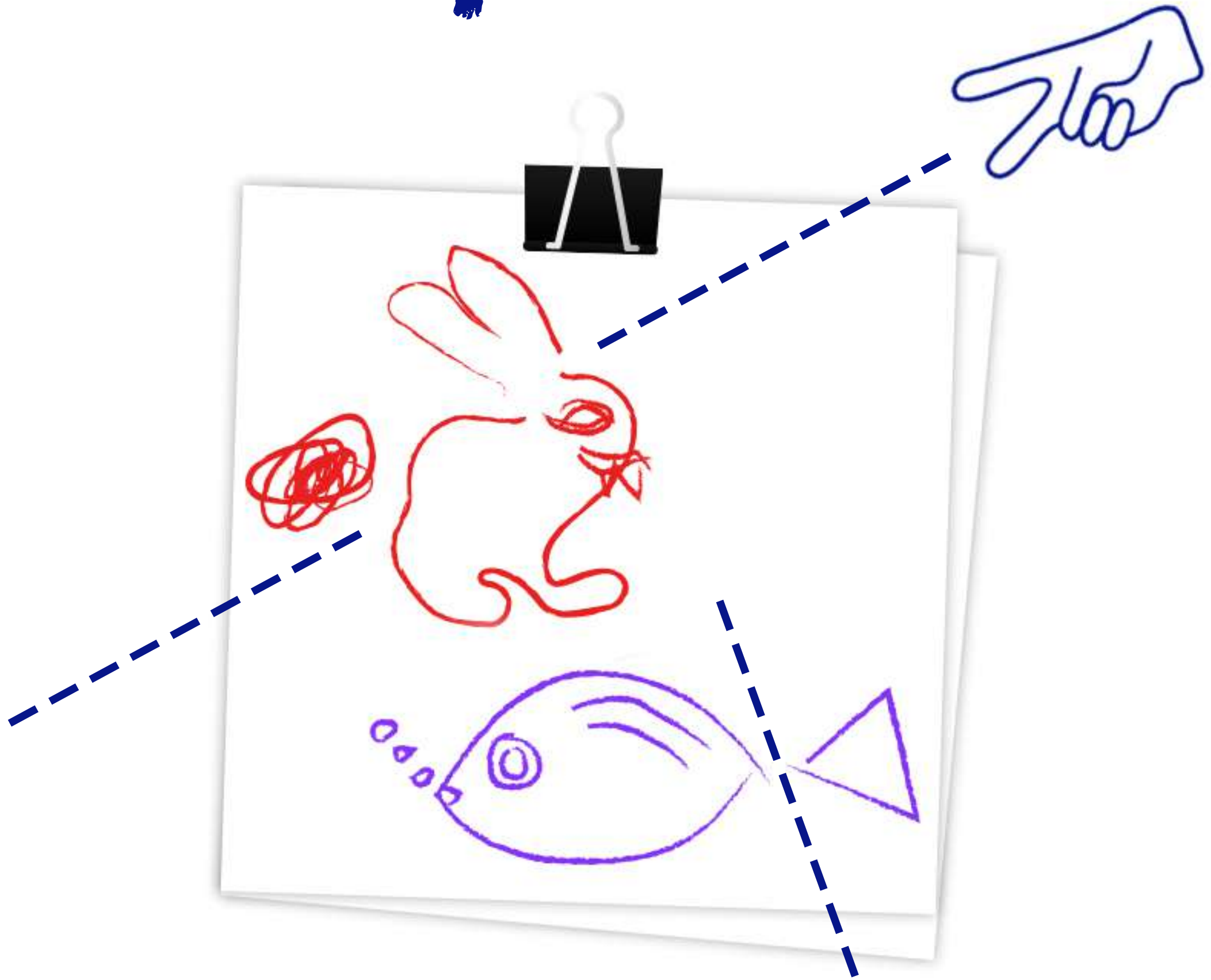


İstanbul'da Bir Sürrealist: Salvador Dali

Çocuk Atölyesi
Karışmış Hayvanlar



Karışmış Hayvanlar




Malzemeler

Eski Dergiler
& Gazeteler



Makas

Resim Kağıdı



Boya



Yapılışı

Ben Dali kitabımızı okumuş muydun?

“Resimlerime hayvanları da ekledim.


Tahmin edersin ki benim resmimde hayvanlar herkesin gördüğü, düşündüğü, çizdiği türden değildi.

Leylek bacaklı filler, kuğular, karınca sürüleri, çekirgeler, sinek bulutları, ateş taşıyan zürafalar...”


Onun bu eğlenceli resimlerinden sen de yapmak istersen, evdeki bir büyüğünden sana eski dergileri ya da gazeteleri vermesini isteyerek işe başlayabilirsin.

Eğer evde bunları bulamazsan hiç üzülme.


Bir resim kâğıdı ve boyalar da işine yarar.



1. Yapacađın ilk Őey, aklına gelen hayvanların resimlerini yapmak. Resimler bitince nce izdiklerini karŐına alıp seyret. Dali'nin dev karıncalarını, rmcek bacaklı fillerini haylinde canlandır bu sırada.



2. Şimdi de çizdiğin hayvanlardan nasıl farklı birleşimler yapabileceğine bir bak bakalım. Örneğin bir balık ve tavşan çizdiysen, fareye tavşanın kulaklarını koyabilirsin ya da tavşanın kuyruğu yerine balığınkini. Sonra istediğin yerlerden kesimler yapıp, bunu yap boz gibi de uygulayabilirsin.



Çok eğlenceli değil mi?

